

Муниципальное бюджетное учреждение дополнительного образования  
«Дом детского творчества»

**Познавательно-творческий проект**  
***«Дед Мороз спасает Новый год»***

**Разработали:**

Жилина Е.С.,

Зам. директора по ОМР, педагог-организатор,  
первой квалификационной категории

Масличенко Г.С.,

педагог дополнительного образования,  
высшей квалификационной работы

Бийск  
2022

## Содержание

Тип проекта-----	3
Продолжительность проекта-----	3
Место реализации проекта-----	3
Возраст детей-----	3
Участники проекта-----	3
Актуальная значимость проекта-----	3
Цель проекта-----	4
Задачи проекта-----	4
Методы проекта-----	4
Виды деятельности-----	4
Этапы реализации проекта-----	5
Продукт деятельности проекта-----	6
Ожидаемый результат-----	6
Приложение 1-----	8
Приложение 2-----	9
Приложение 3-----	17
Приложение 4-----	18
Приложение 5-----	18
Приложение 6-----	19
Приложение 7-----	23
Приложение 8-----	24
Приложение 9-----	25

**Тип проекта:** познавательно – творческий

**Продолжительность проекта:** краткосрочный 24 ноября 2021– 06 января 2022

**Место реализации:** локации в городе Бийске

**Возраст детей:** 10-17 лет

**Участники проекта:** администрация учреждения, педагогический коллектив Дома детского творчества, обучающиеся МБУДО «ДДТ».

#### **Актуальная значимость проекта**

Новый год это праздник, которого ждут дети и взрослые. Все ждут волшебства, подарков и сказки. И нам, взрослым, всегда хочется подарить сказку детям. Но сказка должна нести в себе не только развлекательный, но и познавательный контент. Дом детского творчества ежегодно организует и проводит игровые мероприятия в формате «сказочной игры», но в условиях пандемии это стало невозможно, поэтому было принято решение искать другие формы организации и проведения воспитательного мероприятия, чтобы подарить детям сказку на Новый год. КГБУДО «Алтайским краевым дворцом творчества детей и молодежи» был предложен формат проведения новогодних воспитательных мероприятий – «Новогодний онлайн коннект «Алтайская ёлка 2022».

2022 год Указом президента РФ Владимира Путина объявлен Годом народного искусства и материального культурного наследия. Коллективом Дома детского творчества было принято решение освятить монументальное искусство через видео репортажи детей.

**Данный проект направлен на приобщение детей к народному искусству, в том числе к монументальному искусству родного города. Через нетрадиционный способ изучения и транслирования информации молодое поколение узнает больше о своей малой родине и сможет с гордостью рассказать об этом своим сверстникам.**

**Цель:** Познакомить обучающихся учреждения, города и края с монументальным искусством города Бийска

**Задачи:**

1. Сформировать навык сбора и обработки информации.
2. Расширить знания детей об истории родного города.
3. Научить детей раскрепощено чувствовать себя перед камерой.
4. Способствовать развитию инициативы и самостоятельности у детей.
5. Создать позитивный настрой в преддверии новогоднего праздника.

**Методы проекта:**

1. Наглядные
2. Словесные
3. Практические.

**Виды деятельности:**

- написание сценария;
- сбор материала (поиск исторического материала, изучение фотографий);
- съемка;
- сведение сцен в один фильм.

## Этапы реализации проекта

Этапы	Дата реализации проекта	Работа администрации учреждения и педагогов	Совместная работа педагогов и обучающихся
<b>1 этап. Подготовительный</b>	24.11.21. – 30.11.21	1. Определение темы проекта; 2. Формулирование цели и задач проекта; 3. Составление плана реализации основного этапа проекта.	1. Поиск исторического материала по памятникам монументального искусства 2. Просмотр иллюстраций и видео материалов по заданной теме
<b>2 этап – практический.</b>	1.12.-06.12.21	Написание сценария фильма. Подготовка съемочных площадок.	Запись видео с информацией о памятниках монументального искусства города
	7.12.21.	Съемка 1 сцены. Съемка отрывков для финала.	Аудио запись текстов к видеоматериалам.
	8.12.-10.12.21	Съемка 2,3,4 сцен.	
	13.12.21	Съемка 5 сцены и финала	
	15.12.-21.12.21	Отсмотр полученного материала. Монтаж фильма.	
	22.12.-24.12.21	Просмотр получившегося фильма. Внесение изменений.	
	27.12.2021	Загрузка фильма на платформу Алтайского края.	

	28.12.2021	Создание гуглформы для регистрации ответов на викторину.	
<b>3 этап. Заключительный.</b>	06.01.22	Трансляция фильма «Дед Мороз спасает Новый год» на уровне края	

**Продукт деятельности проекта: фильм**

**Ожидаемые результаты:**

Для детей:

- ✓ Повысить интерес детей к истории родного города.
- ✓ Познакомить детей с монументальным искусством города.
- ✓ Вызвать интерес детей к творческим проектам и исследовательским работам.

Для педагогов:

- ✓ Стимулировать интерес педагога к работе за пределами преподаваемой деятельности.

Для администрации:

- ✓ Повысить престиж учреждения.

# Приложение

## Приложение 1.



### **Новогодний коннект «Алтайская елка- 2022»**

#### **Основания:**

- В условиях пандемии очевидной стала ценность семьи.
- Указом президента РФ Владимира Путина 2022 год объявлен Годом народного искусства и материального культурного наследия.
- По восточному календарю – это год Тигра.

#### **Ход проекта**

**23 - 29 декабря - на** сайтах всех ООДОД разместить **АДВЕНТ КАЛЕНДАРЬ**

с 7 карманами - новогодними подборками и мастер-классами (рецепты, украшения, подарки, игры, наряды, традиции, гадания и т.д)  
Если перевести с латинского, *Adventus* — *Приближение*. *Адвент календарь* можно назвать календарь приближения праздника. В Европе ждут Рождества, а в нашей стране, наиболее популярно ожидание Нового года.

**27 декабря - открытие проекта «Новогодний коннект «Алтайская елка- 2022»**

**28 декабря - 8 января** ежедневно в 12.00 - новогодние активности

осуществляются в ходе путешествия по созвездию Тигра состоящего из 12 звезд

- 12 видов искусства

Живопись  
Театральное искусство  
Фотоискусство (Художественная фотография)  
Киноискусство  
Хореографическое искусство  
Поэзия  
Эстрадный вокал  
Ремесло  
Цирк  
Музыка  
Фольклор  
Скульптура

Каждое учреждение обыгрывает один из видов искусства. В соответствии с выбранным видом, необходимо придумать название звезде и познавательно -развлекательную активность. Должен присутствовать региональный аспект. Длительность активности - 45 минут.



## Приложение 2

### Сценарий фильма «Дед Мороз спасает Новый год»

#### Действующие лица:

Дед Мороз – Дмитрий Деханов

Мальчик Артемий – Артемий Мокшин

Нечистая сила – Любовь Борисовна Родионова, Ольга Александровна Вдовина и Татьяна Алексеевна Кудрявцева

Друзья Артемия – обучающиеся МБУДО «ДДТ»

Текст – заставка

Муниципальное бюджетное учреждение дополнительного образования «Дом детского творчества» представляет «В поисках монументального творчества»

На тексте заставке начинает звучать звонок скайпа

#### СЦЕНА 1

*На экране появляется видео конференция по скайпу (или зуму). На экране компьютера видно «окно» Бабы Яги и еще 3 маленьких окна с другими нечистыми силами.*

**Баба-Яга:** Уважаемая сила нечистая, я рада всех приветствовать на ежегодной видео конференции. Сегодня на повестке дня у нас с вами 2 вопроса: 1. Итоги уходящего года; 2. Срыв празднования Нового года. Передаю слово Лиху – она познакомит вас с итогами уходящего года.

**Лихо:** Год получился очень хорошим для нас с вами! Праздники повсеместно были отменены. Дети сидели по домам.

**Кикимора:** И с погодой мы тоже очень хорошо поработали. Дожди, слякоть, ветер! А сейчас даже снега не везде выдали. Пусть сидят зимой без снега и по гололеду ходят.

**Баба-Яга:** Отлично! Переходим к срыву Нового года! Нам с вами очень важно его испортить, потому что следующий год будет годом народного искусства и

материального культурного наследия! Новый год испортим – всё народное искусство померкнет, и мы будем самыми красивыми и самыми народными! Итак, все готово к срыву Нового года?

**Кикимора:** Снега нет! Горок нет! Только гололед и ветер!

**Лихо:** У меня тоже все под контролем!

*На экране появляется красным надпись: «Внимание! Важное сообщение! Дед Мороз приближается к городу Бийску»*

**Баба-Яга:** Как так? Надо срочно что-то делать!!!

**Кикимора:** Ааааа... Все наши труды зря (*плачет*)

**Лихо:** Не быть нам самыми красивыми и самыми народными (*плачет*)

**Баба-Яга:** Ну ка собрались! Развели тут сырость! Думать надо, а не рыдать! Идеи! Нам нужны идеи! Думаем!

**Лихо:** Надо его догнать! И помешать!

Кикимора: Надо его запутать и расстроить! Он расстроится и растет (*ехидно смеется*)

**Баба-Яга:** Надо ему такое задание дать с которым он один никогда не справится!

**Лихо и Кикимора:** Какое задание?

**Баба-Яга:** Есть у меня одна идейка... А пусть Дед Мороз нам про монументальное искусство города Бийска расскажет!

**Лихо:** Да не просто расскажет, а еще и покажет их!

**Кикимора:** И все это за 30 минут!

**Баба-Яга:** А если не успеет, то не видать праздника ни ему, ни всем жителям города Бийска!

*Все смеются*

## СЦЕНА 2

*Зимний лес. Видно, что снега не очень много. По тропинке бежит Баба-Яга. В руках у неё планшет. Она оглядывается, вглядывается вперед, прячется за*

деревьями. Вдруг вдалеке видит силуэт Деда Мороза и начинает в панике искать место, куда можно положить планшет. Кладет на одно место, передумывает, кладет на другое место. Видно, что она торопится и старается быть незамеченной. В итоге кладет его прямо по середине тропинки, по которой идет Дед Мороз и быстро прячется за сосну. Видно, что она переживает получится или нет. Выглядывает, ждет, когда Дед Мороз найдет планшет.

В это время Дед Мороз не спеша, напевая песенку идет по тропинке. У него хорошее настроение, он никуда не торопится. Вдруг видит на тропинке лежит что-то прямоугольное и черное. Он поднимает. Вертит в руках, не может понять, что это такое и читает название фирмы, написанное на планшете. Протирает экран рукавом, экран включается.

**Дед Мороз:** Чудеса!

В планшете включается голосовое сообщение: «Внимание! Внимание! Дед Мороз тебе задание! Монументальное искусство в городе Бийске освяти! 12 памятников покажи и про них расскажи! На всё про всё тебе 30 минут! Если задание не выполнишь праздника не будет! И всё тут!»

На экране появляется экран планшета. На экране карта города Бийска. Сверху справа 0/12. Снизу справа обратный отчет 29:59, 29:58 и т.д.

**Дед Мороз:** (расстроено) Вот те раз.. Как же быть? Что же делать?

Дед Мороз начинает в панике думать куда пойти. То в одну сторону побежит, то в другую. В итоге убегает дальше по тропинке.

### СЦЕНА 3

Камера показывает буквы Бийск. Вдоль дороги в сторону букв еле идет уставший Дед Мороз. Останавливается. Смотрит в сторону города. Понимает, что еще долго идти и город не близко. Смотрит в планшет. На экран выводится планшет, отчет времени 25:36, 25: 35 и т.д.

Смотрит на проезжающие мимо машины и решает ловить попутную машину до города.

Останавливается автомобиль. Дедушка Мороз подходит к переднему пассажирскому окну, оно опускается.

**Дед Мороз:** В город Бийск не подвезете?

**Водитель:** Конечно! Садитесь!

*Дед Мороз садится на заднее сидение.*

#### СЦЕНА 4

*В машине играет Новогодняя музыка. На заднем сидении уже сидит мальчик в больших наушниках, смотрит телефон и что-то там читает, печатает. Дед Мороз смотрит то на дорогу, то на планшет, то на мальчика и грустно вздыхает. Мальчик замечает, что Дед Мороз грустит. Снимает наушники.*

**Артемий:** Здравствуйте! Меня Артемий зовут. А Вас?

**Дед Мороз:** *(грустно)* Дед Мороз.

**Артемий:** Это понятно что вы Дед Мороз. А зовут то Вас как?

**Дед Мороз:** *(удивленно смотрит на мальчика)* Так и зовут. Дед Мороз.

**Артемий:** *(удивленно)* Ну ладно... А почему Вы такой грустный?

**Дед Мороз:** *(показывая планшет)* Да вот.

*На экране планшет. На нем карта Бийска и идет отчет времени.*

**Дед Мороз:** Надо за 30 минут найти, показать и рассказать про 12 объектов монументального искусства. Время идет, а я даже не знаю где что находится, куда идти и вообще города Бийска не знаю.

**Артемий:** Плохо дело... У моей сестренки сегодня праздник в Доме творчества. Надо успеть!

**Дед Мороз:** Боюсь, что я не успею...

*Вдруг мальчику приходит идея. Он начинает писать в телефоне. На экране появляется Чат WhatsApp где печатается текст: «Всем Привет! Нужна ваша помощь. К нам в машину подсел Дед Мороз. Ему нужно помочь. Нужно рассказать про самые известные памятники города Бийска. Кто поможет?»*

*В ответ в этот чат приходит ответ: «Дед Мороз? Не верю! Докажи!»*

*Артемий фотографирует Деда Мороза и скидывает фото в группу.*

*Фотография получается грустной. В чате в ответ приходят грустные смайлики и текст «Жалко Дедушке! Надо помочь», «Я за!», «Выезжаю к памятнику!» и т.п.*

**Артемий:** Не грусти Дед Мороз. Мы с друзьями поможем тебе!

**Дед Мороз:** *(улыбается)* Ой! Спасибо ребята!

## СЦЕНА 5

*Дед Мороз и Артемий оказываются около Золотых ворот Алтайского края. Дед Мороз осматривается, они вместе с Артемием рассматривают памятник. В это время приходит сообщение Артемию на телефон. Он показывает телефон Деду Морозу. На экран выводится видео с освещением первого памятника*

### Видео 1

**Дед Мороз:** Ух ты как интересно и быстро! Спасибо!

*Смотрит на свой планшет. В верхнем правом углу меняются цифры 1/12.*

**Дед Мороз:** Артемий, а расскажи мне что это за место!

**Артемий:** Это новый памятник, который видят не только жители нашего города, но и гости. Ведь он находится рядом с дорогой ведущей в Горный Алтай.

*Артемию снова приходят сообщения, а следом еще одно. Они смотрят с Дедом Морозом видео 2 и 3.*

### Видео 2

### Видео 3

*Дед Мороз смотрит на свой планшет. В верхнем правом углу меняются цифры 3/12.*

**Артемий:** Слушай Дед Мороз, пойдем со мной на ёлку к моей сестренке. Уверен, что тебе все обрадуются. Мои друзья успеют про все памятники рассказать!

**Дед Мороз:** Пойдем! Думаю, они справятся!

*Дед Мороз и Артемий идут в сторону Советской, 21. По дороге снимаем реакцию жителей города на Деда Мороза! Переходят через дорогу (перекресток). Приходит еще одно сообщение.*

#### **Видео 4**

*Дед Мороз смотрит на свой планшет. В верхнем правом углу меняются цифры 4/12.*

*Идут в сторону суда (суд не должен попасть в кадр). По дороге встречают ребенка. Ребенок рассказывает стихотворение. Дед Мороз дарит конфетку. Они фотографируются. Опять приходит видео.*

#### **Видео 5**

*Заставка между видео*

#### **Видео 6**

*Дед Мороз смотрит на свой планшет. В верхнем правом углу меняются цифры 6/12.*

#### **Видео 7**

*Заставка между видео*

#### **Видео 8**

*Заставка между видео*

#### **Видео 9**

*Заставка между видео*

#### **Видео 10**

*Заставка между видео*

## Видео 11

*Дед Мороз и Артемий подходят к Советской, 21 им приходит последнее видео*

## Видео 12

*Дед Мороз смотрит на свой планшет. В верхнем правом углу меняются цифры 12/12. Обратный отчет 03:59*

**Дед Мороз:** Ух ты! Смотри-ка, мы успели! Даже время осталось!

**Артемий:** И мы как раз пришли к Дому детского творчества.

**Дед Мороз:** Так давай скорее зайдем и праздник для детей устроим!

*Дед Мороз открывает дверь и попадает в здание на Васильева. В здании дети готовятся к празднику, переодеваются, прихорашиваются.*

*Дед Мороз поднимается на 2 этаж, а там пусто.*

**Дед Мороз:** А где же ёлка? А где же праздник? Как же так.. (расстроено) Что же делать?

**Артемий:** Ну, ты же Дед Мороз. (улыбаясь) Ты же волшебник.

**Дед Мороз:** Точно!

*Дед Мороз выбегает на центр фойе произносит волшебное заклинание*

**Дед Мороз:** Пусть уйдут печаль и грусть,  
Волшебство свершится пусть!  
Каждый видеть будет рад  
Ёлки праздничный наряд.

*и стучит посохом об пол.*

*В зале появляется украшение. Дед Мороз улыбается, оглядывается, понимает, чего не хватает и стучит посохом еще раз. Включается свет, звучит музыка.*

*К сцене подходят дети-вокалисты и дети хореографы. Первый куплет и припев все внимание на них. На проигрыш в зал забегают красивые, наряженные дети вместе со Снегурочкой. Снимаем как Дед Мороз и дети водят хоровод, дети рассказывают стихи, обнимают Деда Мороза. В конце песни у сцены стоят Дед Мороз, Снегурочка, Артемий, вокалисты, хореографы, дети. Финальные слова.*

**Дед Мороз:** Дорогие дети и взрослые, поздравляю вас с Новым Годом! Желаю вам весь год с удачею дружить, верными друзьями дорожить, во всех проектах

цели добиваться смело, пусть в ваших домах всегда будет много радости и звучит веселый смех!

**Все вместе:** С Новым годом! С новым счастьем!

*Пошли титры кто кого играл и кому мы говорим спасибо за помощь.  
Между титрами появляется видео кадр, как Баба-Яга собирает вещи и ворчит, что у них ничего не получилось. Потом снова идут титры и вновь появляется кадр, в котором Баба-Яга, Кикимора и Лихо идут вдоль дороги, которая ведет из Бийска в сторону Горного Алтая.*



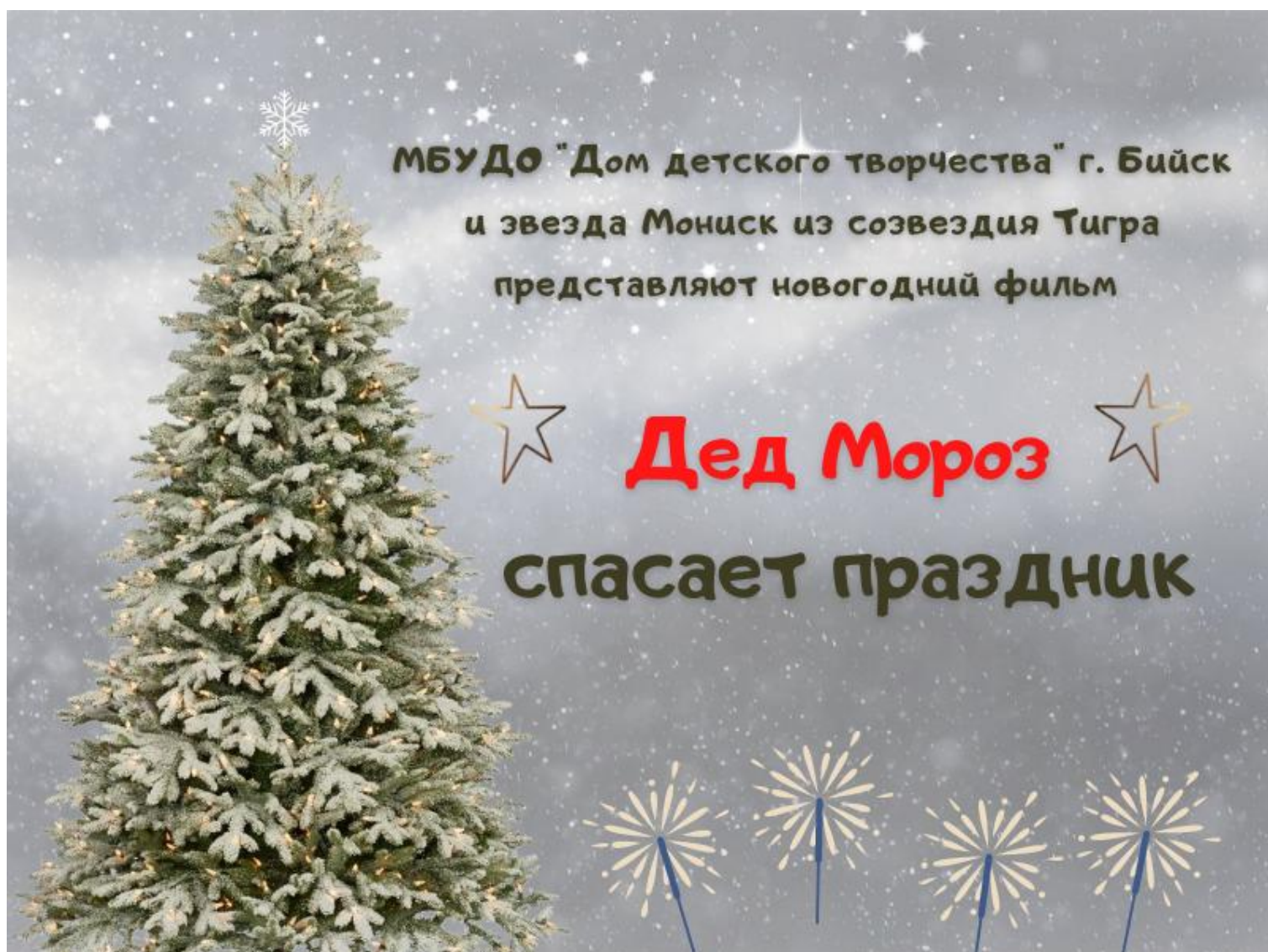
## Приложение 3.

### План съемок фильма

Дата съемки	Номер сцены	Актеры	Место съемки	Реквизит	Ответственные
1.12.21	Памятник Ленину	Обучающиеся д/о «Забияки»	Ул. Ленина, у городского суда		Таксанова С.В.
	«Нулевой километр»		Пер. Коммунарский, у Музея		
	Памятник водителям и строителям Чуйского тракта		Ул. Шишкова		
2.12.21	Памятник Петра I	Обучающиеся д/о «Правовед»	Парк Гаркавого		Мокшина Е.В.
	Пушки Бийской крепости		Сквер Бийской крепости		
3.12.21	Паровоз Памятник		ЖД вокзал		
4.12.21	ГДК	Обучающиеся д/о «Созвездие слов»	Пл. 9 января		Жураховская Л.Ю.
5.12.21.	Бийский Планетарий		Бийский планетарий		
	Памятник Г.С. Титову		Ул. Социалистическая		
6.12.21	Александровский парк	Обучающиеся д/о «Школа журналистики»	ул. Гейдека		Цапко Ю.А.
7.12.21.	Съемка 1 сцены. Съемка отрывков для финала.	Вдовина О.А. Родионова Л.Б. Кудрявцева Т.А.	МБУДО «ДДТ» ул. Васильева, 61/1	Маски героев, костюмы героев	Жилина Е.С. Кудрявцева Т.А. Масличенко Г.С.
8.12.- 10.12.21	Съемка 2,3,4 сцен.	Вдовина О.А. Деханов Д.В. Мокшин Артемий	Лес АБ, Буквы «Бийск», Бульвар Петра I, МБУДО «ДДТ» ул. Советская, 21	Костюмы, наушники , планшет	Жилина Е.С. Масличенко Г.С.
13.12.21	Съемка 5 сцены и финала	Деханов Д.В. Синдяшкина М.С. Обучающиеся д/о «Росинка», «Мечта», «Колокольчик», «FRESH»	МБУДО «ДДТ» ул. Васильева, 61/1		Жилина Е.С. Масличенко Г.С. Лукина М.М. Деханов Д.В. Синдяшкина М.С. Толмачева Н.Н.

## Приложение 4.

### Афиша



## Приложение 5.

Ссылки на видео

[https://disk.yandex.ru/i/\\_YupRCg76tmP9Q](https://disk.yandex.ru/i/_YupRCg76tmP9Q) – в Яндекс диске

[https://youtu.be/ju00X\\_z\\_ZDc](https://youtu.be/ju00X_z_ZDc) - на платформе КГБУДО «АКДТДиМ»

Приложение 6.


Фотографии героев



*Баба-Яга, Лихо и Кикимора*



*Баба-Яга в лесу*








*Дед Мороз идет в Бийск*



*Дед Мороз и Артемий*







**хореографический ансамбль «Росинка»**





**вокальная студия  
«Колокольчик»,  
вокальная студия  
«Fresh»,  
хореографический  
ансамбль «Мечта»**

## Приложение 7

### Вопросы викторины

Внимание!

Праздничная викторина!

Уважаемые зрители, сейчас мы предлагаем Вам ответить на 12 вопросов. За правильный ответ на каждый вопрос вы получите по 5 баллов. 10 участников с наибольшим количеством баллов получают новогодние призы!

1. Сколько всего существует зданий в нашей стране, похожих на Бийский городской дворец культуры, если его тоже посчитать?
2. На крепости какого сибирского города изначально стояли пушки, которые сейчас находятся в сквере «Бийская крепость»?
3. Как называется парк, в котором есть мраморные статуи и фонтан с освященной водой?
4. Как называется звезда, которая сопровождала наш фильм?
5. Назовите номер паровоза, который является памятником в городе Бийске.
6. Когда был установлен памятник Петру I в городе Бийске?
7. Что символизируют ступени у памятника «Нулевой километр»?
8. Какое шуточное название получил памятник «Здравствуй, земля»?
9. Кто и в каком году расписал интерьеры центрального холла в Бийском планетарии?
10. В чем особенность памятника Владимиру Ильичу Ленину, установленному возле здания городского суда в городе Бийске?
11. Как зовут мальчика, который помогал деду Морозу в нашем фильме?
12. Какой автомобиль использован в качестве памятника, посвященного 80-летию Чуйского тракта?

## Победители викторины



EMAIL СНЕГОВИКА  
yolka@22edu.ru



ГЛАВНАЯ ЁЛКА ПОБЕДИТЕЛИ ПРАЗДНИЧНАЯ ПРОГРАММА ОНЛАЙН-ТРАНСЛЯЦИЯ КОНТАКТЫ

06 января  
"звезда Мониск"



10 ПОБЕДИТЕЛЕЙ

52646 | 43742 | 50154 | 53743 | 38370 | 39560 | 36811 | 44715 | 49439 | 39565



EMAIL  
yolka@22edu.ru





## Приложение 9

### Отчет об ответах на вопросы викторины

Всего 306 детей ответили на вопросы викторины. Из них 86 верных.

#### Ответы участников

Сколько всего существует зданий в нашей стране, похожих на Бийский городской дворец культуры, если его тоже посчитать?

2	19	6.5%
3	28	9.5%
4	57	19.4%
5	190	64.6%

Ответов 294

На крепости какого сибирского города изначально стояли пушки, которые сейчас находятся в сквере «Бийская крепость»?

Тобольск	207	71.1%
Новосибирск	36	12.4%
Томск	32	11.0%
Красноярск	16	5.5%

Ответов 291

Как называется парк, в котором есть мраморные статуи и фонтан с освященной водой?

Александровский парк	225	76.5%
Бийский парк	41	13.9%
Петровский парк	18	6.1%
Алтайский парк	10	3.4%

Ответов 294

Как называется звезда, которая сопровождала наш фильм?

Мониск	221	75.4%
Алтайская звезда	33	11.3%
Звезда Бийска	29	9.9%
Памятник	10	3.4%

Ответов 293

Назовите номер паровоза, который является памятником в городе Бийске.

Л-1174	269	91.8%
ФД21-3031	14	4.8%
Л-5188	7	2.4%
Л-3516	3	1.0%

Ответов 293

Когда был установлен памятник Петру I в городе Бийске?

18 сентября 2010	214	72.8%
18 июня 2010	44	15.0%
8 октября 2009	19	6.5%
3 июня 2008	17	5.8%

Ответов 294

первая ступень – дороги Алтая, вторая ступень – красота природы Алтая, третий – горы Алтая	27	9.1%
--	----	------

первая ступень - дорога в Горный Алтай , вторая ступень – дорога в Белокуриху, третья – дорога в Барнаул	17	5.7%
--	----	------

Ничего не означают, они сделаны для красоты	5	1.7%
---	---	------

Ответов 296

Какое шуточное название получил памятник «Здравствуй, земля»?

Вот такая рыба	209	71.1%
----------------	-----	-------

Привет земляне	71	24.1%
----------------	----	-------

Красота то какая	7	2.4%
------------------	---	------

Утренняя гимнастика	7	2.4%
---------------------	---	------

Ответов 294

Кто и в каком году расписал интерьеры центрального холла в Бийском планетарии?

Галина Рюмина, в 1984 году	235	80.2%
----------------------------	-----	-------

Татьяна Яблонская, в 1985 году	33	11.3%
--------------------------------	----	-------

Борис Щербаков, в 1984 году	15	5.1%
-----------------------------	----	------

Анна Котухина, в 1983 году	10	3.4%
----------------------------	----	------

Ответов 293

В чем особенность памятника Владимиру Ильичу Ленину, установленному возле здания городского суда в городе Бийске?

Он в шапке	270	91.8%
Он сидит	14	4.8%
Он не один	6	2.0%
Он маленький	4	1.4%

Ответов 294

Как зовут мальчика, который помогал деду Морозу в нашем фильме?

Артемий	246	83.7%
Василий	31	10.5%
Николай	10	3.4%
Геннадий	7	2.4%

Ответов 294

Какой автомобиль использован в качестве памятника, посвященного 80-летию Чуйского тракта?

ЗИС - 5	249	84.4%
ЗИЛ - 130	22	7.5%
ГАЗ - 51	20	6.8%
ЗИС - 6	4	1.4%

Ответов 295

<https://disk.yandex.ru/edit/disk/disk%2FYandex.Forms%2F61c016b26f971ec918e32587%2F2022-03-21%20Новая%20форма.xlsx?uid=984870390> ссылка на полный отчет об ответах на викторину